

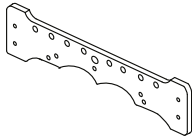
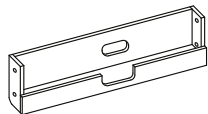
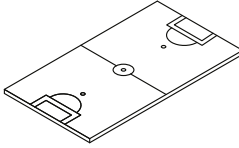
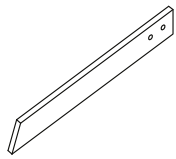
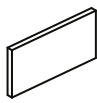
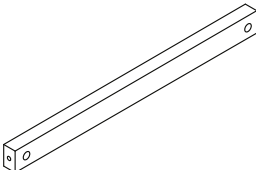
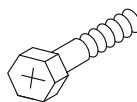
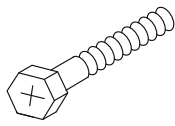






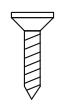
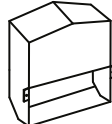
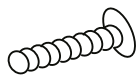



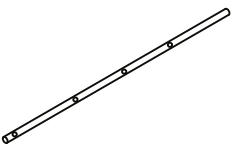
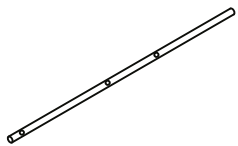
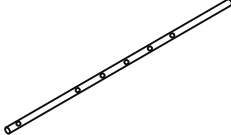
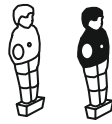
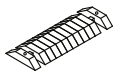





**Инструкция по сборке и уходу.
Правила игры.**

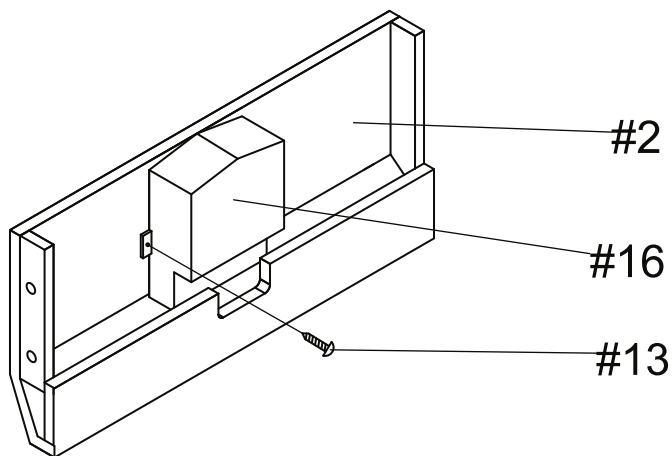


МИНИ-ФУТБОЛ (КИКЕР)

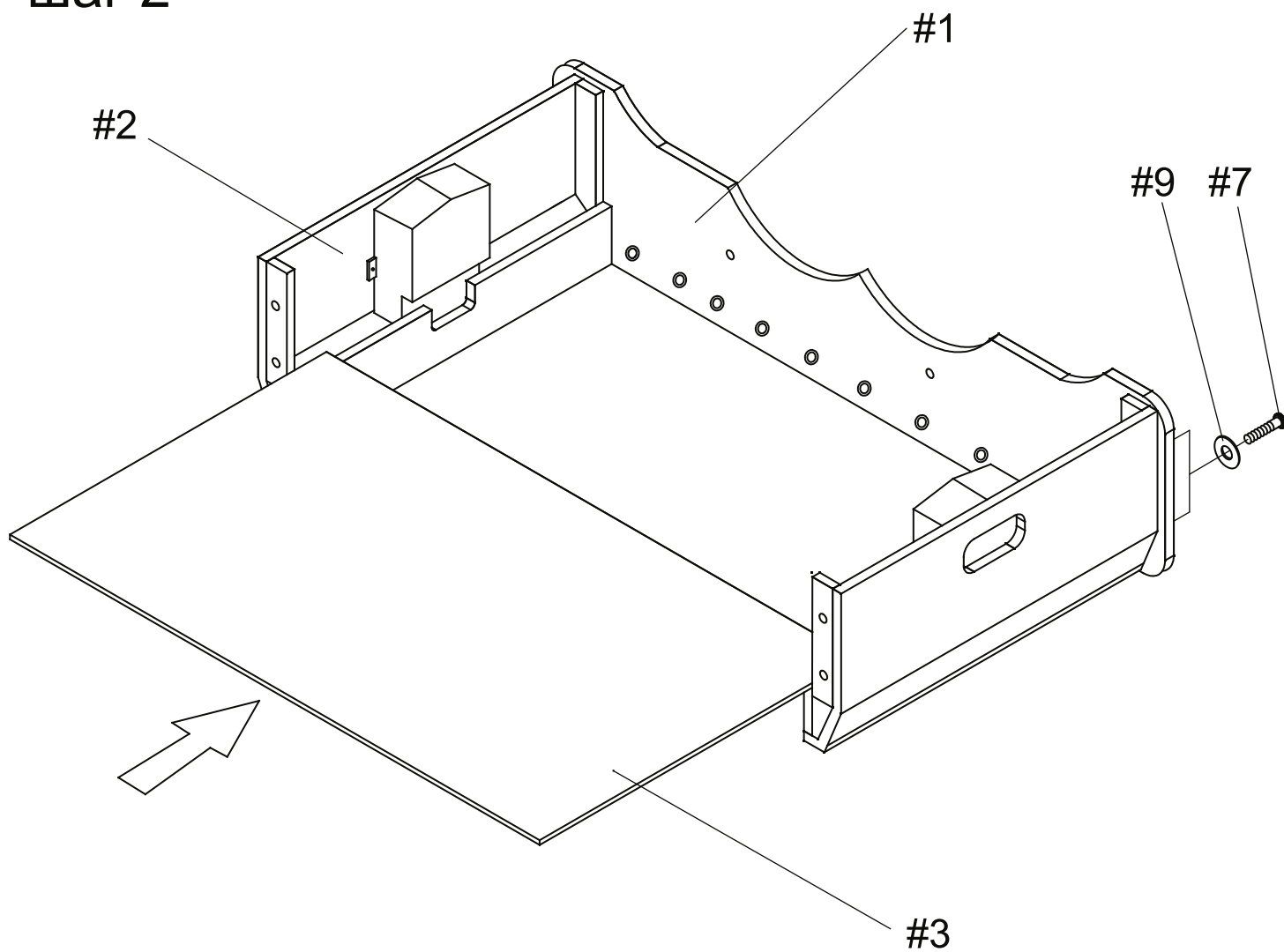
Dusseldorf

<p>#1</p>  <p>длинные боковые пластины 2 шт</p>	<p>#2</p>  <p>короткие боковые пластины 2 шт</p>	<p>#3</p>  <p>игровое поле 1 шт</p>	<p>#4</p>  <p>ноги (левая , правая) 4 шт</p>	<p>#5</p>  <p>панели 2 шт</p>
<p>#6</p>  <p>рейка 2 шт</p>	<p>#7</p>  <p>болт 8 шт</p>	<p>#8</p>  <p>болт 8 шт</p>	<p>#9</p>  <p>шайба 24 шт</p>	<p>#10</p>  <p>болт 8 шт</p>
<p>#11</p>  <p>ключ 2 шт</p>	<p>#12</p>  <p>шуруп 4 шт</p>	<p>#13</p>  <p>шуруп 4 шт</p>	<p>#14</p>  <p>мяч 4 шт</p>	<p>#15</p>  <p>шуруп 12 шт</p>
<p>#16</p>  <p>сборщик мячей 2 шт</p>	<p>#17</p>  <p>болт 26 шт</p>	<p>#18</p>  <p>шайба 26 шт</p>	<p>#19</p>  <p>стержень и колпачок 8 шт</p>	<p>#20</p>  <p>ручки 8 шт</p>
<p>#21</p>  <p>3 штанга 4 шт</p>	<p>#22</p>  <p>2 штанга 2 шт</p>	<p>#23</p>  <p>5 штанга 2 шт</p>	<p>#24</p>  <p>игроки 22 шт</p>	<p>#25</p>  <p>счетчик 2 шт</p>
<p>#26</p>  <p>амортизатор 16 шт</p>	<p>#27</p>  <p>пластиковая шайба 16 шт</p>	<p>#28</p>  <p>втулка 4 шт</p>		

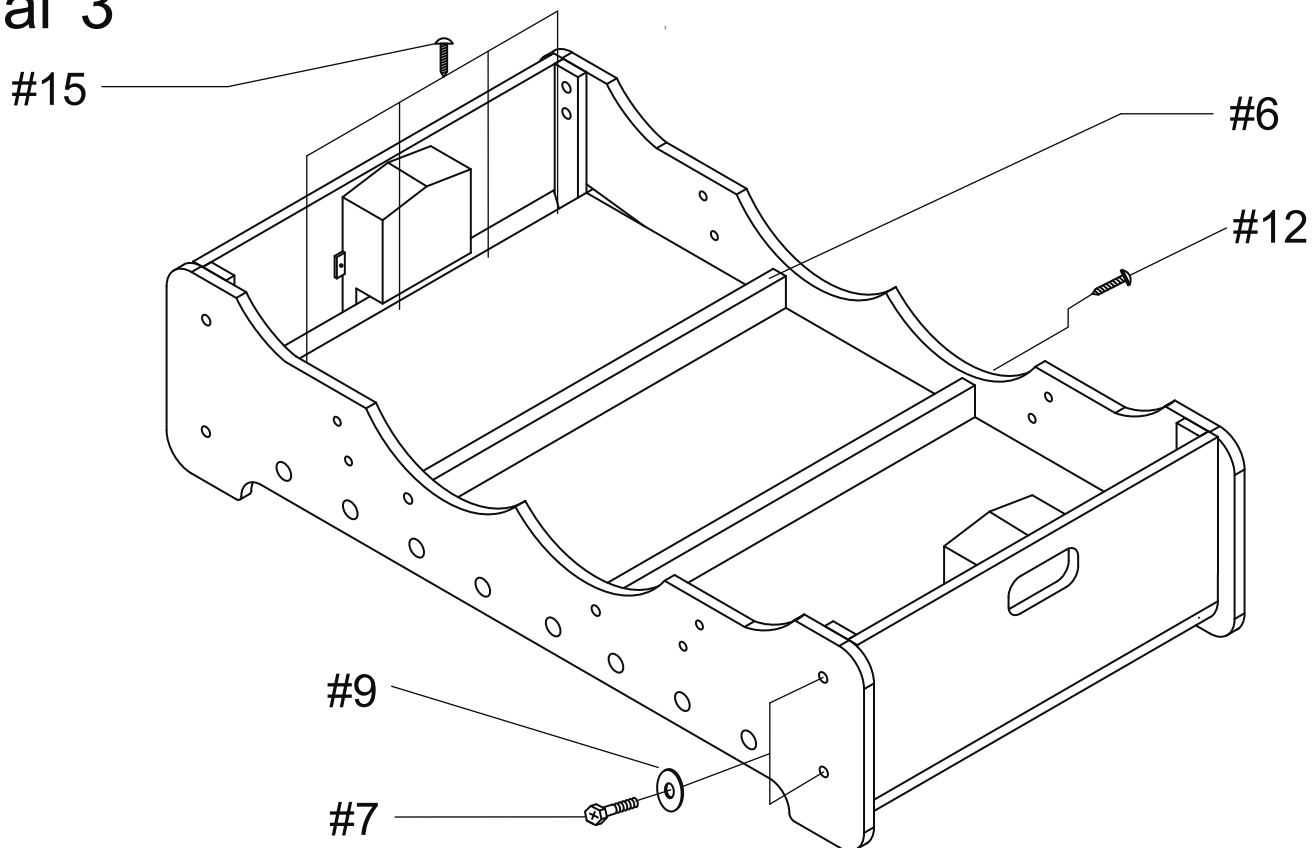
шаг 1



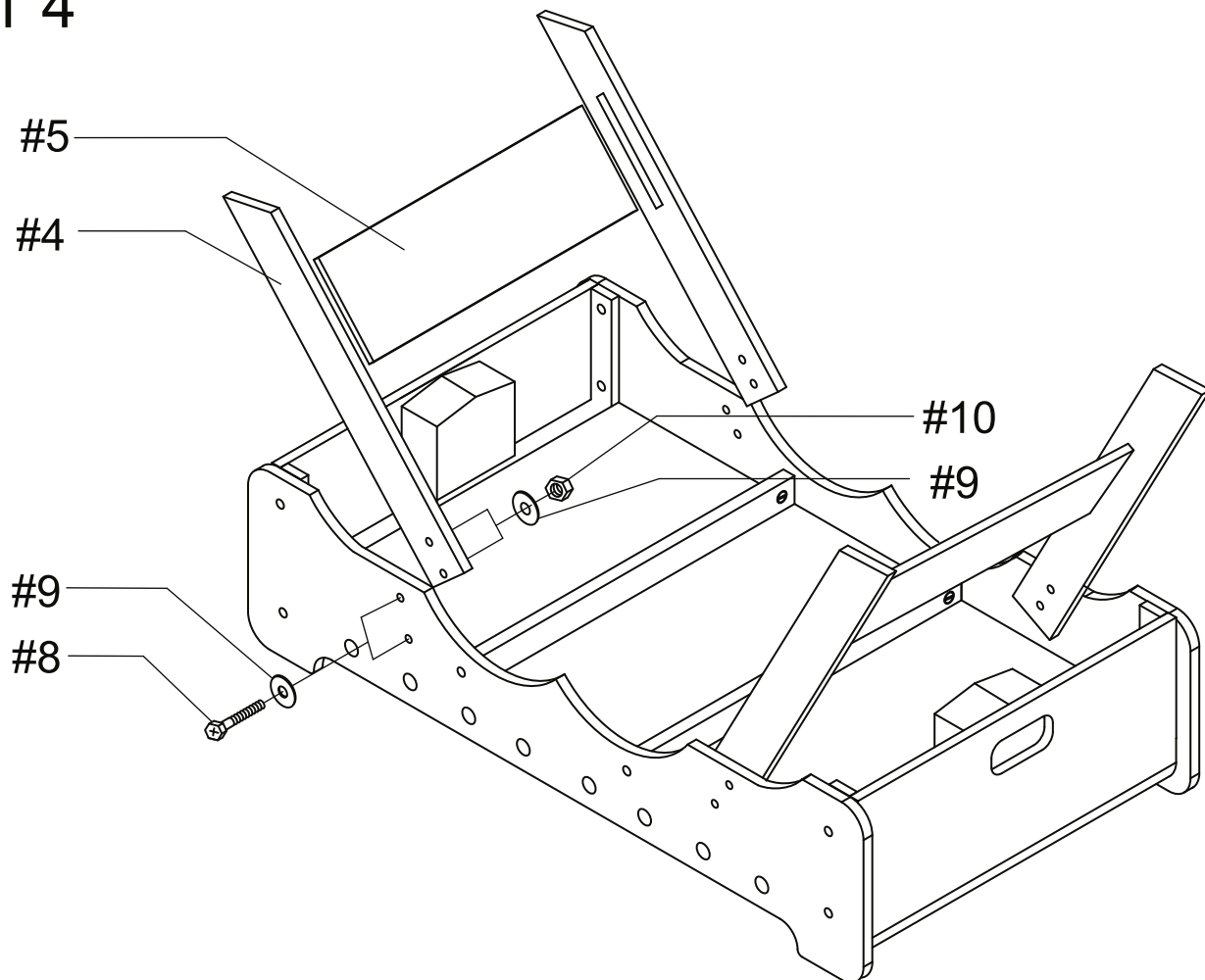
шаг 2



шаг 3

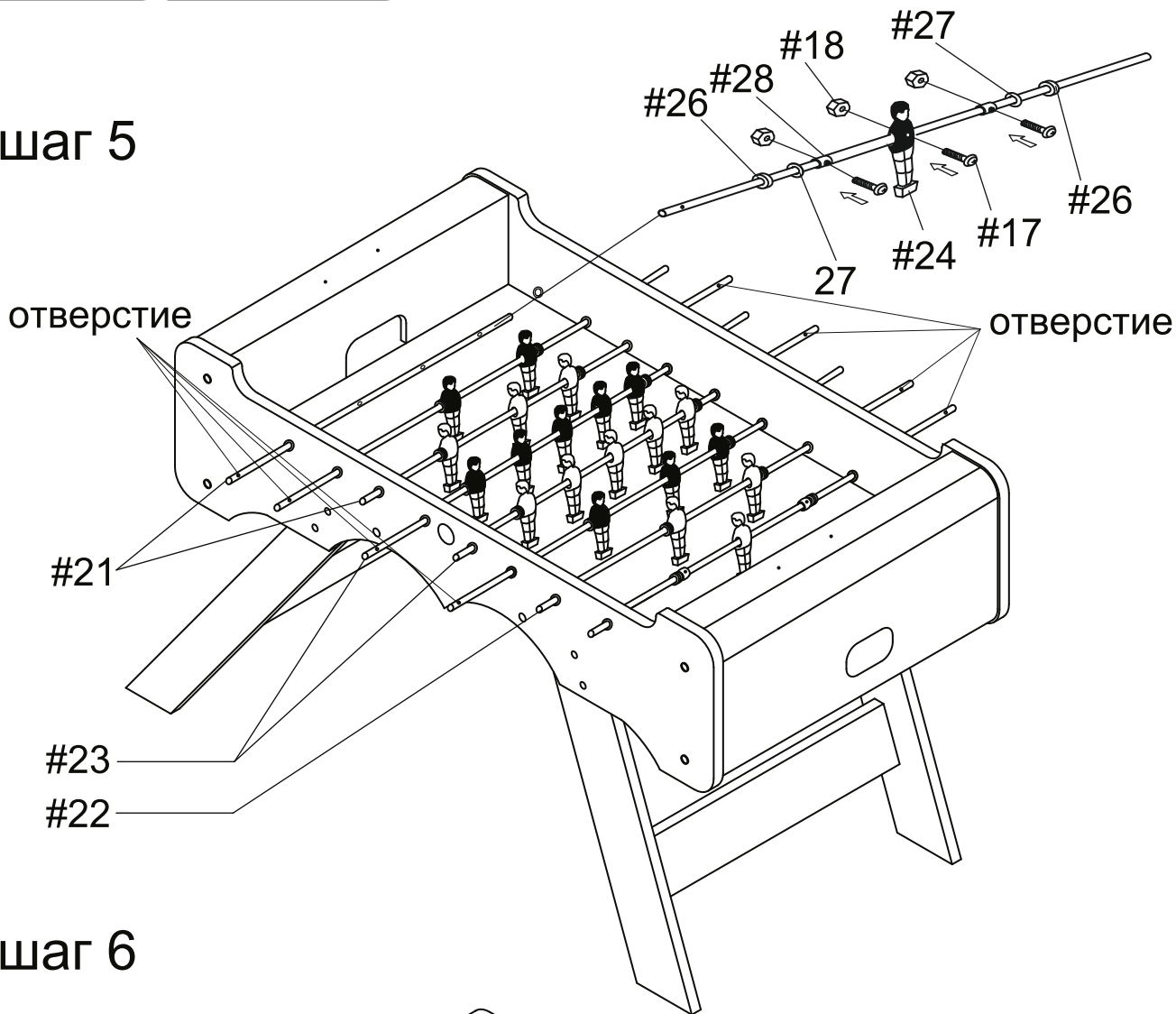


шаг 4

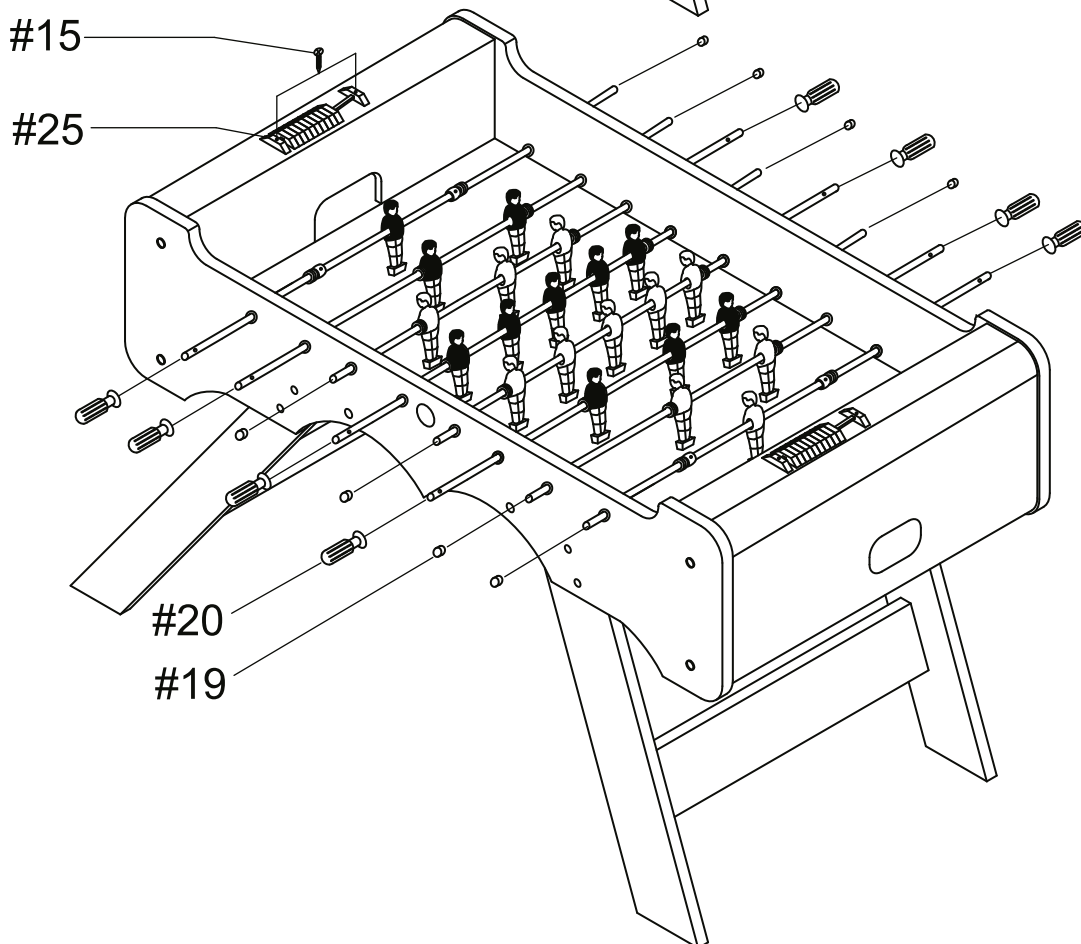


СБОРКА МИНИ-ФУТБОЛА

шаг 5



шаг 6



ВНИМАНИЕ!

Мини-футбол не предназначен для детей младше 3-х лет!

- 1. Перед покупкой мини-футбола проверьте его комплектацию и осмотрите на предмет отсутствия внешних повреждений.**
- 2. Для обеспечения безопасной эксплуатации мини-футбола внимательно изучите настоящую инструкцию перед использованием.**
- 3. Сохраняйте инструкцию до окончания эксплуатации мини-футбола.**
- 4. Игра предназначена для детей старше 3-х лет и взрослых. Детям рекомендуется эксплуатировать мини-футбол только под присмотром ВЗРОСЛЫХ.**

МЕРЫ БЕЗОПАСНОСТИ

- В комплект входят мелкие детали - не допускайте использования мини-футбола детьми младше 3-х лет.
 - Во избежание несчастных случаев держите упаковочные материалы вне досягаемости маленьких детей.
 - Мини-футбол не предназначен для эксплуатации лицами с ограниченными физическими, сенсорными или умственными способностями, а также при отсутствии опыта и знаний мер предосторожности. Такие лица могут эксплуатировать мини-футбол только под наблюдением лица, ответственного за их безопасность, или после получения от него надлежащих инструкций.
 - Не используйте мини-футбол в пожароопасной или влажной среде. Не рекомендуется устанавливать настольный футбол на улице.
- Храните мини-футбол как можно дальше от источников тепла, влаги и прямых солнечных лучей.
- Мини-футбол должен быть установлен на ровной сухой поверхности.

ВНИМАНИЕ!

Сборку мини-футбола должны осуществлять взрослые или дети под присмотром взрослых.

Для обеспечения безопасной эксплуатации мини-футбола внимательно изучите настоящую инструкцию перед использованием.

УХОД ЗА МИНИ-ФУТБОЛОМ

Накрывайте мини-футбол, когда он не используется, или храните его в коробке. Это позволит продлить срок службы игрового стола. Для этой цели целесообразно приобрести специальный чехол.

Для удаления пыли с поверхности мини-футбола используйте сухую мягкую тканевую салфетку. Игровую поверхность, корпус и опоры мини-футбола можно очищать с помощью универсального очистителя: распылите очиститель на тканевую салфетку и протрите поверхность мини-футбола.

Не ставьте еду и напитки на игровую поверхность мини-футбола.

Во избежание поломки не бросайте мини-футбол и не кладите на него тяжелые предметы;

ВНИМАНИЕ! Производитель и продавец не несут ответственности за ущерб, причиненный в результате неправильной эксплуатации мини-футбола.

Следующие правила помогут Вам получить удовольствие от игры в мини-футбол и познакомиться с ее основами, если Вы играете впервые. Зачастую игроки создают свои собственные «домашние» правила на основе общепринятых. В этом случае мы рекомендуем договариваться о правилах до начала игры.

1. В игре принимают участие два игрока. Соблюдение данных правил является обязательным для каждого участника игры.
2. В мини-футболе матч состоит из трех таймов, каждый из которых проводится до пяти очков. Выигранным считается тайм, завершённый с преимуществом в два очка.
3. Перед началом игры участники договариваются, у кого из них будет право первой подачи, а у кого — право выбора стороны для игры. Игрок, выбравший право первой подачи, уступает право выбора стороны, и наоборот.
4. Игра начинается при неподвижном мяче, установленном возле средней фигурки игрока на 2-й линии. Прежде чем вводить мяч в игру, игрок, в распоряжении которого находится мяч; должен получить подтверждение о готовности к игре от соперника.
5. Подачей называется ввод мяча со 2-й линии в начале игры и в дальнейшем — после каждого забитого гола. Следующие, после первой, подачи осуществляются игроком, в ворота которого был забит гол.
6. После того, как мяч был введен в игру, он остается в игре до тех пор, пока не покинет пределы стола или не остановится в «мертвой» зоне (если мяч полностью прекратил движение и находится вне досягаемости фигурок игроков — это значит, что он остановился в «мертвой» зоне).
7. Мяч, попавший в ворота, считается голом. Мяч, вылетевший обратно на игровое поле после попадания в ворота, также считается голом.
8. Количество забитых голов фиксируется игроками на устройстве для ведения счета (счетчик очков). По окончании каждого тайма игроки могут меняться сторонами.
9. Запрещается прокручивать штанги. Прокручиванием считается вращение фигурки игрока на угол величиной более 360 градусов до и после удара по мячу.
10. Запрещается трясти и поднимать стол во время игры.
11. Время владения мячом — это время нахождения мяча в зоне досягаемости фигурки игрока. Оно ограничивается 10 секундами на 2-й линии и 15 секундами на остальных линиях. Вратарь и 1-я линия считаются одной линией владения мячом.
12. На протяжении одного матча (3 тайма) игра должна быть непрерывной. Победителем матча считается игрок, выигравший 2 из 3 таймов.

ЖЕЛАЕМ ПРИЯТНОЙ ИГРЫ!